



تاریخچه و معرفی UKash

پیدایش UKash از کشور انگلیس بود و توسط سازمان Financial Services Authority قانونی و تنظیم گردید، در سال ۲۰۰۸ میلادی گروه معروف Blue Label Telecoms Group در افریقای جنوبی تبدیل به یکی از همکاران مهم و اصلی UKash گردید.

UKash یکی از انواع Smart Voucher ها میباشد که برای فراهم نمودن خدمات پرداخت نقدی آنلاین در سال ۲۰۰۵ میلادی به وجود آمد. UKash یک نام تجاری برای Smart Voucher Ltd می باشد.

UKash برای افرادی طراحی شده است که مایلند از پول نقد به جای کارت در هنگام خرید کالاها و خدمات در اینترنت استفاده کنند و برای استفاده از آن نیازی به ثبت نام و یا اینکه کسی به اطلاعات مالی شما دسترسی داشته باشد نیست.

UKash از طریق پایانه های پرداختی خرده فروشان در سراسر اروپا، افریقای جنوبی، آمریکای جنوبی، کانادا و استرالیا و همچنین وبسایت های شرکت های نماینده قابل دسترسی است.

UKash در واقع یک کد ۱۹ رقمی است که به مشتریان جهت مبادلات نقدی در خرید های آنلاین و یا به عنوان یک کیف پول اینترنتی و یا حساب بانکی داده میشود و تمامی این عملیات توسط Financial Services Authority تنظیم میگردد.

نحوه کار و عملیات UKash

UKash یک شبکه پول الکترونیکی است. UKash میتواند بیش از ۵۰۰ پوند یا ۷۵۰ یورو پول نقد شما را به یک کد ۱۹ رقمی در پایانه های پرداختی مبدل سازد. UKash همچنین بصورت آنلاین / از طریق حساب های بانکی و یا کیف پول های اینترنتی در دسترس می باشد. تکنولوژی بکار رفته در UKash همان تکنولوژی است که در طراحی smart Voucher Ltd بکار رفته است.



مزایای استفاده از UKash

۱. پرداخت با یوکاش شامل هیچ کمیسیونی نمی‌گردد و میتوان تا آخرین یورو کارت را بدون هزینه نگهداری و کارمزد خرید، خرج نمود.
۲. هنگام پرداخت تنها کد قبض دریافت میگردد و هیچ نیازی به داشتن حساب بانکی و آدرس نیست و میتوان بدون نگرانی از محدودیت های ناشی از تحریم های ایران، پرداخت اینترنتی داشت. به عبارت دیگر هویت فرد به عنوان پرداخت کننده وجه مخفی خواهد ماند.
۳. استفاده از یوکاش آسان و امن است و نیاز به عضویت در سایت UKash ندارد و

فروشگاه های طرف قرارداد UKash

میتوان از UKash در بیش از هزاران وبسایت در سراسر دنیا استفاده نمود ، میتوانی حساب یوکاش خود را بطور مستقیم در سایت هایی نظیر Skype و یا برای پر نمودن کیف پولهای اینترنتی خود در سایر سایت ها نظیر Neteller و همچنین خرید آنلاین پولهای مجازی مثل Cherry Credits استفاده نمایید. این روشی سریع ، مطمئن و قابل انعطاف است که میتوانی بر روی پرداخت های خود نظارت و کنترل کامل داشته باشید. در لینک زیر میتوانی لیست فروشگاه های مربوطه را دریافت نمایید :

<http://www.ukash.com/global/en/where-to-spend.aspx>

Featured websites





UKash Air

UKash Air روشی نو برای اضافه نمودن اعتبار تماس پیش پرداخت های تلفن های همراه در سراسر دنیاست. مشتریان می توانند اعتبار تماس خود را برای دیگری از طریق گوشی های تلفن همراه خود در سایر کشورهای جهان بفرستند.

UKash Payout

UKash Payout محصولی جهت استفاده در صنعت بازی می باشد و به اپراتور ها این امکان را میدهد تا وجوه نقدی مشتریان خود را پرداخت نمایند.

نحوه خرید با UKash

انجام خرید با یوکاش بسیار ساده است و تنها با وارد کردن کد ۱۹ رقمی و اعتبار متناظر آن خریدتان انجام خواهد شد.

نکات مهم در استفاده از UKash

✓ برای استفاده از UKash نیازی به ثبت نام ندارید اما اگر ثبت نام کنید این امکان برای تان فراهم می شود که به دسته ای دیگر از خدمات و مزایای متنوع آن دسترسی داشته باشید. لطفا توجه داشته باشید که برخی از وب سایت ها ممکن است از شما بخواهند که برای استفاده از خدماتشان، ثبت نام کنید.



✓
Ukash توجهی به مشخصات شما نخواهد کرد اما ممکن است وب سایتی که در حال استفاده از خدمات آن هستید از شما آدرس بخواهد و یا اینکه مدرکی لازم داشته باشد که مشخص کننده سن شما باشد تا بتواند خدماتی که مخصوص بزرگسالان است را در اختیارتان قرار دهد.

✓
زمانی دیگران میتوانند از حساب UKash شما استفاده کنند که : فقط تمام آن کد ۱۹ رقمی را در اختیار وی قرار دهید و بگویید که ارزش فاکتورتان چقدر است. به عبارتی می توانید به جای پول نقد، **Ukash** را هدیه دهید.

✓
فاکتور **Ukash** شما به مدت **۱۲ ماه دارای اعتبار** است.

✓
Ukash بدون محدودیت است هر تعداد فاکتور که بخواهید می توانید خرج کنید اما هر انتقال دارای محدودیت ۵۰۰ پوند یا ۷۵۰ یورویی است.

✓
در صورت مفقود شدن UKash اگر بتوانید با ما تماس بگیرید و اطلاعات مربوط به فاکتور از قبیل تاریخ صدور، میزان اعتبار فاکتور و محل صدور آن و مدرکی دال بر صدور آن ارائه دهید برایتان یک فاکتور المثنی صادر خواهیم کرد. این فاکتور هفت روز بعد از صدور فاکتور اصلی صادر خواهد شد.

✓ **نحوه بازگرداندن پول UKash**

در ایران از طریق کمپانی یوکش این امکان فراهم نیست. اما ما کد ووچر یوکش شما را خریداری خواهیم نمود. با ما تماس بگیرید.

Ukash برای این کار ۶٪ کارمزد دریافت می کند و حداقل کارمزد ۲.۵ یورو است.



زمانی که کد UKash پذیرفته نمی شود نکات زیر را بررسی کنید :

- تاریخ انقضای آن را بررسی کنید
- مطمئن شوید که از ۱۹ عدد صحیح استفاده می کنید
- ارزش فاکتورتان کمتر از ارزش کالایی که می خواهید بخرید نباشد

اگر تمام این موارد درست هستند و با این وجود پذیرفته نمی شود لطفاً با csuk@ukashsupport.com تماس بگیرید.

ترکیب چند UKash به هم

می توان چند UKash را با هم ترکیب کرد و دارای یک مبلغ واحد بود با این کار یک شماره جدید Ukash دریافت خواهید کرد.

روش خورد کردن یک UKash به چند UKash دیگر

می توان Ukash را به مبالغ کوچکتر تقسیم کرد.

آموزش خورد کردن یک کد ووچر به چند کد یا برعکس

پس از login شدن در وب سایت UKash در بخش My Ukash می توانید به اطلاعات مفیدی مانند مراکزی که UKash می فروشند یا سایت هایی که از UKash استفاده می کنند دسترسی داشته باشید. همچنین امکانات خاصی در این بخش برایتان فراهم شده اند. فقط کافیست روی Tool Kit کلیک کنید:



بعد از کلیک کردن روی **Tool Kit**، امکاناتی نظیر ترکیب چند فاکتور با یکدیگر، تقسیم کردن یک فاکتور به دو یا چند فاکتور با ارزش های کمتر، تبدیل کردن یک فاکتور به فاکتوری با ارز دیگر و همچنین خرج کردن UKash در امور خیریه در دسترس تان خواهند بود.



با انتخاب کردن **Combine**، می توانید دو یا چند فاکتور را به یک فاکتور تبدیل کنید:

Combine

[Combine](#) [Split](#) [Convert](#) [Donate](#)

Combine your Ukash

Your current Ukash to combine	Value
<input type="text"/>	<input type="text"/>
<input type="text"/>	<input type="text"/>

[More vouchers](#) Total

Security Verification

Enter the code shown above

[New](#) | [More Info](#)

Receive email receipt
 I agree to the [Terms & Conditions](#)

[Cancel](#)

[Combine my Ukash](#)



با انتخاب **Split** می توانید یک فاکتور **UKash** را به چند فاکتور با مبالغ کمتر تبدیل کنید:

Split

Combine Split Convert Donate

Split your Ukash

Your current Ukash to split: Value:

Your desired Ukash values

Values:

Total:

[More vouchers](#)

Security Verification

Enter the code shown above:

[New!](#) [More Info](#)

Receive email receipt
 I agree to the [Terms & Conditions](#)

Cancel Split my Ukash



با انتخاب **Convert** میتوانید به عنوان مثال یک فاکتور ۲۰۰ یورویی را به معادل پوندی اش تبدیل کنید:

Convert

Combine **Split** **Convert** **Donate**


Convert your Ukash

Your current Ukash to convert Value

Your desired currency

Currency to convert to EUR - Europe

Security Verification





Enter the code shown above

[New!](#) [More Info](#)

Receive e-mail receipt

I agree to the [Terms & Conditions](#)

Cancel  Convert my Ukash 



با انتخاب **Donate** می توانید فاکتور یا فاکتورهای UKash را در سایت های خیریه خرج کنید:

Donate

Combine Split Convert **Donate**

Donate your Ukash


Your Ukash Value

Your desired charity

Please select the charity you wish to donate your Ukash to:

Please select...



Security Verification



Enter the code shown above

[New!](#) [More Info](#)

Receive e-mail receipt
 I agree to the [Terms & Conditions](#)

Cancel  Donate my Ukash 



نحوه تبدیل یو کش به کش یو

برای این منظور از منوی Add Funds گزینه ی Ukash Vouchers را انتخاب نمایید.

Home > Add Funds > Ukash

My cashU Account | **Add Funds** | Transfers | Other Services

cashU Prepaid Cards
Ukash Vouchers
K-net

Add Funds using a Ukash Voucher

Please enter

Ukash Voucher Number: شماره کد ۱۹ رقمی یو کش

Original Voucher Amount: مبلغ اعتبار کد یو کش

USD amount to add: مبلغ مورد نظرتان برای تبدیل شدن به دلار

در صفحه ای مشابه تصویر بالا؛ شماره کوپن یو کش و مبلغ متناظر آن را وارد نمایید. در کنار صفحه به شما نشان داده خواهد شد که با کوپن یو کش وارد شده، چند دلار می توانید حساب کش یو خود را شارژ نمایید.

در صورتی که بخواهید میزان کمتری از مبلغ مجاز حساب خود را شارژ نمایید؛ با وارد کردن مبلغ مورد نظر در باکس USD amount to add حساب شما به همان میزان شارژ خواهد شد. در ضمن پس از شارژ یک کد جدید یو کش دریافت می کنید که اعتبار آن معادل باقیمانده اعتبار اولیه است.

در صورتی که می خواهید تمام اعتبار کوپن یو کش خود را، به کش یو تبدیل نمایید؛ باید عین مبلغ مجاز نمایش داده شده را در باکس USD amount to add وارد نمایید.

exchange یو کش به کش یو شامل هیچ محدودیتی نمی شود و شما می توانید حساب خود را به هر میزان از این روش شارژ نمایید.



سیستم پاسخگویی و راهنمایی شما

گروه کارتهای اعتباری ایران نمایه

visaonline

در صورت پیش آمدن هر گونه سوال و درخواست راهنمایی بیشتر شما می توانید با ایمیل Support@visaonline24.com و یا شماره تماس های اعلام شده در وب سایت ما www.visaonline24.com گروه کارت های اعتباری ایران نمایه تماس حاصل فرمایید.

